

## Instruktion for arbejde med zinkspray:

### 1. Identifikation (produkt navn(e)):

Berner Zinkspray

### 3. Sammensætning af/oplysninger om indholdsstoffer (særlige risici):

Produktet indeholder stoffer, der er meget brandfarlige, lokalirriterende samt sundheds- og miljøskadelige.

MAL-kode: 4-3 (1993)

### 4. Førstehjælpsforanstaltninger:



#### Øjne:

Tag kontaktlinser ud. Spil øjet op og skyl grundigt med vand i flere minutter. Kontakt læge ved fortsat irritation.

#### Hud:

Fjern straks forurenede, gennemvædet beklædning. Vask grundigt med rigeligt vand og sæbe. Ved hudirritation opsøg læge.

#### Indånding:

Personen bringes i frisk luft og holdes under opsyn. Søg lægehjælp ved vedvarende ubehag. Ved bevidstløshed skal personen bringes i stabilt sideleje. Giv kunstigt åndedræt ved ophørt vejtrækning.

#### Indtagelse:

Undgå at fremprovokere opkast og kontakt omgående læge.

#### Øjenskylleflaske er anbragt:

I bilene/værktøjscontaineren samt på værkstedet i spiserummet i reolen. (Kan fås hos Bo efter behov).

#### Telefon nr. til læge/skadestue:

24-timers-nødtelefon: Bispebjerg Hospitals giftlinje 82 12 12 12



### 5. Brandbekæmpelse:

#### Slukningsmateriel (type):

Tørt slukningsmiddel, kulsyre/kuldioxid (CO<sub>2</sub>), alkoholbestandigt skum. Brug **IKKE** hel vandstråle, da dette kan sprede branden.



#### Placering:

På pladserne: I bilen eller i værktøjscontaineren.

På værkstedet: Slangevinder på væg mod kontor. Pulverslukker hænger på søjlen i smederummet.

#### Forholdsregler ved brand:

Hvis muligt fjernes ikke antændt lager, eller nedkøl med vand eller vandtåge.

### 6. Forholdsregler overfor udslip ved spild:

#### Opsamlingsmateriale og placering:

Stænk og sprøjt tørres op med klud. Større spild opsamles med sand, kattegrus eller andet absorberende materiale. Sand og kattegrus er placeret i koldlager på værkstedet samt i værktøjscontainerne på byggepladserne.



#### Aflevering af spild:

Afleveres på værkstedet til bortskaffelse.

#### Forholdsregler ved opsamling af spild:








Sørg for god ventilation. Rygning og brug af åben ild er forbudt. Undgå udslip til overflade- og grundvand samt kloak, kældre gruber o.l. steder, hvor der kan dannes ophobning.

#### Telefon nr. til lokale myndigheder i tilfælde af udslip til omgivelserne:

## Instruktion for arbejde med zinkspray:

### 1. Identifikation (produkt navn(e)):

#### Berner Zinkspray

	<p><b>7. Håndtering og opbevaring:</b> <b>Opbevaringssted:</b> I originalemballage på værkstedet. Beskyttes mod sollys og opbevares tørt og køligt. Må ikke opbevares sammen med fødevarer, drikkevarer og foderstoffer.</p> <p><b>Krav ved omhældning:</b> -</p>
	<p><b>Bortskaffelse (sikkerhedsdatabladets punkt 13):</b> <b>Håndtering af affald (rester/spild):</b> Rester afleveres på værkstedet til bortskaffelse.</p> <p><b>Håndtering af tom emballage:</b> Afleveres på værkstedet eller kan afleveres på genbrugsplads eller egnet container på byggepladsen.</p>
   	<p><b>8. Eksponeringskontrol/personlige værnemidler:</b></p> <p>Værnemidler udleveres på værkstedet af Bo eller Anja efter behov.</p> <p><b>Ventilation:</b> Sørg for god ventilation</p> <p><b>Åndedrætsværn:</b> Ved utilstrækkelig ventilation skal der anvendes luftforsynet åndedrætsværn. Ved anvendelse i kortere perioder kan der anvendes maske med filter AXP2.</p> <p><b>Handsker:</b> Beskyttelseshandsker af nitril (EN374) med lagtykkelse på minimum 0,4mm og gennemtrængningstid på 60 minutter eller større.</p> <p><b>Øjenværn:</b> Tætsluttende beskyttelsesbriller med sideskilt (EN166).</p> <p><b>Beklædning:</b> Ingen særlige krav.</p>
	<p><b>12. Transport (intern) (sikkerhedsdatabladet punkt 14):</b> Ingen særlige forholdsregler.</p>
	<p><b>13. Oplysninger om regulering (sikkerhedsdatabladet punkt 15):</b> <b>Anvendelsesbegrænsning:</b> Produktet er meget brandfarligt. Der må ikke anvendes åben ild i forbindelse med produktet – Rygning forbudt.</p> <p><b>Uddannelse/instruktion:</b> Du skal være over 18 år, samt have modtaget en mundtlig instruktion.</p>
	<p><b>14. Andre oplysninger (sikkerhedsdatabladet punkt 16):</b> Anvendelse: Overfladebehandling af metal på værkstedet og byggepladser. Dato: 8/1-20 Udarbejdet af: KP</p>